

Kvartalsrapport 02/2008

Q2  
2008

**Statnett**

## INNHold

Styrets beretning	3
Resultatregnskap	9
Balanse	11
Egenkapital	12
Kontantstrømoppstilling	13

## Kvartalsrapport 2. kvartal 2008

Statnettkonsernet fikk i andre kvartal 2008 et resultat etter skatt på 463 millioner kroner, mot 160 millioner kroner samme periode året før. Hittil i år er resultatet 614 millioner kroner etter skatt for konsernet. En viktig årsak til økningen i resultat, er merinntekt i 2. kvartal 2008, som utgjør 301 millioner kroner før skatt.

Merinntekt oppstår når faktiske inntekter er høyere enn tillatt inntekt i henhold til inntektsrammen som settes av NVE. Akkumulert merinntekt vil bli fratrukket senere års tariffer. Akkumulert merinntekt utgjør 58 millioner kroner per andre kvartal 2008. Etter gjeldende regler balanseføres ikke mer- eller mindreinntekt.

Årsaken til den høye merinntekten i 2. kvartal 2008 er hovedsakelig store prisforskjeller mellom Sør-Norge og øvrige prisområder i Norden og Nederland. Prisforskjellene gir høye flaskehalsinntekter og handelsinntekter på NorNed-kabelen.

Konsernet hadde to fraværsskader i andre kvartal 2008. H-verdi for konsernet per 2. kvartal ble 3,2.

Produksjon og forbruk økte betydelig i første halvår 2008, samtidig som det gjennomgående har vært eksport i perioden. Ved utgangen av 2. kvartal var norske kraftverksmagasiner 75 prosent fulle, noe som er vesentlig høyere enn normalt for årstiden.

Det er redusert kapasitet mot utlandet på grunn av kabelfeil på Oslofjordforbindelsene. Men Skagerrakforbindelsen til Danmark er nå i orden, og NorNed-kabelen, som ble satt i drift 6. mai, har vært en suksess etter oppstart. Med unntak av tre dagers utfall på grunn av teknisk svikt i overvåkingsutstyr for en transformator mot slutten av juli, har NorNed kabelen hatt nær full kapasitet. Store prisforskjeller mellom Sør-Norge og Nederland førte til inntekter på 400 millioner kroner bare i løpet av de to første driftsmånedene. Statnetts andel utgjør 200 millioner kroner.

Bjarne Aamodt er valgt som ny styreleder i Statnett SF. Konsernsjef Odd Håkon Hoelsæter har informert styret om at han ønsker å fratrukke seg fra årsskiftet 2008/2009. Hoelsæter vil da ha ledet Statnett i 17 år, og går av med pensjon.

## KVALITET OG FORSYNINGSSIKKERHET

Magasinfyllingen var ved utgangen av juni på 75%, noe som er 0,7 prosentpoeng mer enn på samme tidspunkt i fjor, og vesentlig over det normale på dette tidspunktet. Andre kvartal har hatt 57 TWh tilsig til kraftsystemet, noe som er 5,4 TWh over normalen.

I andre kvartal var det samlede kraftforbruket på 29,4 TWh og den samlede kraftproduksjonen på 32,4 TWh. Dette medførte en netto eksport på 3 TWh.

Statnett har som mål at ingen sluttbruker skal rammes sammenhengende av utfall i Statnetts overføringsanlegg i mer enn to timer. Dette målet ble oppnådd i 2. kvartal.

Statnett har feil på de to 420 kV forbindelsene over Oslofjorden. Det er feil på fire av de seks kablene som krysser Oslofjorden mellom Teigen i Vestfold og Evje i Østfold via Bastøy. I tillegg er det feil på en av de seks kablene som krysser fjorden ved Drøbak. Statnett arbeider aktivt med utbedring av feilene på de fire kablene via Bastøy og har bestilt ny kabel til fjordkryssingen ved Drøbak. Samtidig arbeides det med nærmere utredning av mulige årsakssammenhenger. Kapasiteten mot Sverige i Hasle er derfor redusert til 750 MW eksport og 900 MW import, hvilket tilsvarer noe under halvparten av det man har i en normalsituasjon.

Utfallene på Oslofjordforbindelsene har vært medvirkende til lave priser og fall i verdien av kraftproduksjon i Sør-Norge.

## INVESTERINGER

Statnetts virksomhet er preget av at foretaket har betydelige investeringsprosjekter både under planlegging og gjennomføring. Dette skyldes blant annet sterk forbruksøkning i enkelte deler av landet hvor produksjonskapasiteten ikke er stor nok til å dekke den økte etterspørselen. Statnett investerer derfor i overføringskapasitet både innenfor og inn til de aktuelle områdene.

## Pågående større investeringsprosjekter

### Trøndelag – Sverige

Ny 420 kV kraftledning mellom Nea i Trøndelag og den svenske riksgrensen er på 25 km og vil erstatte eksisterende 300 kV ledning. Investeringen, inkludert to koplingsstasjoner, vil koste om lag 400 millioner kroner. I regi av Svenska Kraftnät vil forbindelsen bli forlenget med 75 km inn på svensk side av grensen, frem til Järp-strømmen transformatorstasjon. Hele prosjektet forventes ferdig høsten 2009.

### Reservekraft

Statnett er gjennom Forskrift om systemansvar pålagt å håndtere anstrengte og svært anstrengte kraftsituasjoner. I den forbindelse er det besluttet å investere i to gassdrevne reservekraftanlegg for å sikre kraftforsyningen i Midt-Norge. Anleggene skal stå i beredskap og kun brukes i svært anstrengte kraftsituasjoner. Anleggene plasseres på Tjeldbergodden og Nyhamna. De vil ha en kapasitet på 150 MW hver.

Reservekraftanlegget på Tjeldbergodden planlegges fullført og testet i september 2008. Anlegget på Nyhamna planlegges fullført vinteren 2009. Begge anleggene ble forsinket, og kostnadene forventes å øke betydelig i forhold til opprinnelig plan. Årsaken er vesentlig større kompleksitet enn forutsatt i arbeidene med tilrettelegging lokalt, særlig i forhold til fremføringen av gassrørledningen fra Ormen Lange-anlegget til reservekrafttomten på Nyhamna. Anleggene er nå beregnet å koste 2,3 milliarder kroner.

Statnett har mottatt konsesjon for å bygge og drive reservekraftanleggene og utslippstillatelse for CO<sub>2</sub>.

### Skåreheia – Holen i Setesdal

Bygging av en 420 kV ledning gjennom Setesdalen fra Skåreheia i Birkenes kommune til Holen kraftstasjon i Bykle kommune har en kostnadsramme på noe over 900 millioner kroner. Forbindelsen vil bli 100 km lang. Utbyggingen er viktig for å opprettholde sikker strømforsyning i Sør-Norge. I

tillegg til økt behov knyttet til regionale utbyggingsplaner, skal den nye forbindelsen bidra til overføring av strøm til og fra sjøkablene mellom Norge og kontinentet. Prosjektet forventes fullført i løpet av høsten 2009.

### Under konsesjonsbehandling

#### Sima - Samnanger

NVE ga i mai 2008 Statnett konsesjon på en ny 420 kV ledning med tilhørende anlegg mellom Sima kraftverk og Samnanger transformatorstasjon i Hordaland. Ledningen vil gå via Ulvik, Granvin og Kvam herad. En ny ledning begrunnes i et økende kraftunderskudd i Hordaland nord for Hardangerfjorden. Forbindelsen er beregnet å koste ca 500 millioner kroner og har en lengde på 90 km. Konsesjonsvedtaket er påklaget.

#### Ørskog - Fardal

Statnett har søkt konsesjon for en ny 420 kV ledning mellom Ørskog kommune på Sunnmøre og Fardal i Sogn. Forbindelsen med transformatorstasjoner vil koste ca 2,5 milliarder kroner og bli om lag 300 km lang. Søknaden skyldes økende kraftunderskudd i Midt-Norge og planer om ny kraftproduksjon i Sogn og Fjordane. Ledningen kan bidra til å bedre forsyningssikkerheten for industri og husholdninger både i Møre og Romsdal og i Sogn og Fjordane, samtidig som den kan legge til rette for utbygging av planlagt vindkraft og små vannkraftverk i Sogn og Fjordane.

#### Namsos – Roan

Statnett har søkt konsesjon for en ny 420 kV ledning mellom Namsos og Roan i Trøndelag. Ledningen med transformatorstasjoner vil koste ca 500 millioner kroner og bli om lag 82 km lang. Denne linjen kan være nødvendig dersom det blir en vesentlig økning i utbygging av vindkraft.

### Melding

#### Balsfjord – Hammerfest

Statnett har sendt myndighetene en melding som beskriver planene om en ny 420 kV kraftledning mellom Balsfjord i Troms og Hammerfest i Finnmark. En eventuell ny kraftledning mellom

Balsfjord og Hammerfest vil gi større kapasitet i kraftnettet og sikrere strømforsyning. Ledningen kan være nødvendig dersom kraftbehovet ved en utvidelse av Snøhvit-anlegget for gassutvinning på Melkøya ("trinn 2") skal dekkes ved tilførsel av kraft utenfra. Ledningen kan samtidig legge til rette for å bygge ut mer vindkraft i regionen, dersom dette blir aktuelt. Ledningen vil bli 350 km lang, og prosjektet er kostnadsberegnet til ca 2,3 milliarder kroner.

Statnett arbeider også med en melding med forslag til utredningsprogram for strekningen Ofoten – Balsfjord med tanke på bedre og sikrere forsyning i områdene nord for Ofoten, og økt nytte av hele strekningen Ofoten – Balsfjord – Hammerfest.

#### Roan – Trollheim

Statnett har sendt myndighetene melding om planer for ny 420 kV kraftledning mellom Roan i Sør-Trøndelag og Surnadal i Møre og Romsdal. Ledningen vil kunne bli 165 km lang med tillegg av en 8 km sjøkabel som krysser Trondheimsfjorden, samt tre nye transformatorstasjoner og utvidelse av to eksisterende. Prosjektet er kostnadsberegnet til ca 1,7 milliarder kroner. Prosjektet kan bli nødvendig dersom det bygges ut ny vindkraft langs kysten av Trøndelag og sør for Trondheimsfjorden.

#### Ny kabel mellom Norge og Danmark (Skagerak 4)

Statnett og Energinet.dk har besluttet å søke respektive myndigheter i Norge og Danmark om konsesjon til å utvide overføringskapasiteten for strøm mellom landene med en ny fjerde kabel med kapasitet på 600 MW. Investeringsbeslutning vil eventuelt bli tatt etter at myndighetene har gitt konsesjon. Kabelen er beregnet å koste 3 milliarder kroner. Statnetts andel er om lag 1,5 milliarder kroner. Deler av kapasiteten vil bli reservert for salg av såkalte reguleringstjenester fra norske vannkraftverk til Danmark. Dette vil blant annet gi nyttig "back-up" for dansk vindkraft, samtidig som kabelen vil bedre effektiviteten i det nordiske kraftmarkedet og gjøre Norge mindre sårbar ved tørrår. Statnett tar sikte på å utarbeide og sende melding i løpet av høsten/vinteren 2008. Konsesjonssøknad utarbeides i 2009.

## ØKONOMISKE RESULTATER

Kvartalsrapporten er avlagt i samsvar med internasjonale standarder for finansiell rapportering (IFRS) og fortolkninger fastsatt av International Accounting Standards Board (IASB). IAS1 og IAS34 er fulgt.

### Driftsinntekter, 2. kvartal

Konsernet hadde totale driftsinntekter på 1 110 millioner kroner i 2. kvartal, en økning på 341 millioner kroner sammenlignet med samme kvartal året før.

Av driftsinntektene sto krafttransport for 771 millioner kroner, som er 23 millioner kroner høyere enn samme periode året før. Krafttransport består av Statnetts inntektsramme, som reguleres av Norges vassdrags- og energidirektorat (NVE).

Kvartalet ga en merinntekt på 301 millioner kroner, mot en mindreinntekt på 31 millioner kroner for tilsvarende kvartal i 2007. Årsaken til den høye merinntekten er store prisforskjeller mellom Sør-Norge og øvrige prisområder i Norden og Nederland. Prisforskjellene gir høye flaskehalsinntekter og handelsinntekter på NorNed-kabelen. Når inntektene sammen med tariffinnbetalingene overstiger inntektsrammen, oppstår en merinntekt.

Akkumulert merinntekt utgjør 58 millioner kroner per andre kvartal 2008, og vil bli fratrukket fremtidige tariff. Akkumulert mer/mindreinntekt blir i henhold til gjeldende regnskapsprinsipper ikke balanseført.

Andre driftsinntekter ble 38 millioner kroner i 2. kvartal, som er 14 millioner kroner lavere enn samme periode i fjor.

Utfallene i 2. kvartal medførte totalt beregnede KILE-kostnader (grunnlag for kvalitetsjustering av inntektsramme) på om lag 2,8 millioner kroner.

Hittil i år er driftsinntektene for konsernet 2 011 millioner kroner, en økning på 405 millioner kroner sammenlignet med samme periode året før. Merinntekten hittil i år utgjør 335 millioner kroner,

mot en mindreinntekt på 49 millioner kroner samme periode i fjor. Totale KILE-kostnader for 1. halvår utgjør 57,8 millioner kroner. KILE-kostnaden skyldes i det alt vesentligste utfall på 420 kV ledningen Viklandet-Fræna i første kvartal på grunn av feil i en loop. Prosessanlegget på Nyhamna måtte kjøre redusert i flere døgn inntil ledningen ble reparert.

### Driftskostnader, 2. kvartal

Konsernets driftskostnader ble totalt 650 millioner kroner i 2. kvartal, sammenlignet med 528 millioner kroner i samme periode året før. Økningen er på 122 millioner kroner.

Reparasjon av Oslofjord-kablene utgjør den viktigste årsaken til kostnadsøkningen. Reparasjonskostnadene var på 65 millioner kroner per 2. kvartal. Forøvrig økte lønnskostnadene med 18 millioner kroner. Overføringstapet økte med 32 millioner kroner på grunn økning i fysisk tap og høyere kraftpris, mens kostnadene for systemtjenester var 19 millioner kroner lavere enn samme periode i 2007.

Hittil i år er driftskostnadene for konsernet 1 291 millioner kroner, en økning på 207 millioner kroner sammenlignet med første halvår 2007. Overføringstapet økte med 91 millioner kroner i første halvår sammenlignet med tilsvarende periode året før. Økningen skyldes økt fysisk tap og høyere kraftpris. Lønnskostnader økte med 38 millioner kroner. Noe av økningen skyldes ansettelse av tidligere innleid personell og økte pensjonskostnader. Kostnadene for systemtjenester var 16 millioner kroner lavere.

### Resultat, 2. kvartal

Driftsresultatet for konsernet ble 460 millioner kroner i 2. kvartal sammenlignet med 241 millioner kroner samme kvartal året før. Økningen er 219 millioner kroner. Av dette utgjør endret mer/mindreinntekt 332 millioner kroner, og øvrige poster -113 millioner kroner.

Netto finansposter for konsernet utgjorde en kostnad på 71 millioner kroner i 2. kvartal, mot 40 millioner kroner i 2. kvartal 2007. Økningen i netto

finansposter skyldes hovedsaklig høyere rentenivå og økning i rentebærende gjeld.

Konsernets resultat etter skatt ble et overskudd på 463 millioner kroner i 2. kvartal, en økning på 303 millioner kroner fra samme periode året før.

Morselskapet, Statnett SF, hadde et resultat etter skatt på 313 millioner kroner i 2. kvartal, som er 162 millioner kroner høyere enn samme periode året før.

Hittil i år er konsernets resultat etter skatt 614 millioner kroner, en økning på 280 millioner kroner i forhold til første halvår 2007. For morselskapet økte resultatet etter skatt for første halvår fra 322 millioner i 2007 til 466 millioner kroner i 2008.

### Investeringer

Totalt har Statnett SF investert 690 millioner kroner i andre kvartal 2008, mot 846 millioner kroner i samme periode året før. Investeringene hittil i år ble 1 153 millioner kroner, mot 1 376 millioner kroner samme periode i året før.

### Finansiell risiko

Statnett har etablert en finanspolicy og rammer for finansforvaltningen, herunder rammer for kreditt-risiko, oppgjørskrisiko og motpartsrisiko. Det er etablert kontrollrutiner, som utføres på en uavhengig måte. Statnett har en trekkfasilitet på 2,0 milliarder kroner, som løper til 2012. Trekkfasilitetens låneramme er et ledd i å skaffe tilstrekkelig finansiell fleksibilitet for å gjennomføre foretakets investeringsprogram de neste årene. Trekkfasiliteten er ubenyttet per 2. kvartal 2008. Statnett har høy kredittverdighet med kreditt-rater for langsiktige låneopptak på AA- og Aa3 fra henholdsvis Standard & Poor's og Moody's Investor Service.

### Kontantstrøm og balanse

Den operasjonelle virksomheten i konsernet ga en kontantstrøm per 2. kvartal 2008 på 1 107 millioner kroner. Netto kontantstrøm til investeringsaktiviteter utgjorde totalt -1 251 millioner kroner per 2. kvartal. Totalt ble det nedbetalt lån med 1 801 millioner kroner, og tatt opp nye lån på 2 630 millioner kroner. Ved utgangen av 2. kvartal var konsernets beholdning av betalingsmidler og

verdipapirer 1 687 millioner kroner, en økning på 703 millioner kroner fra samme periode året før. Konsernet hadde ved utløpet av 2. kvartal en total-kapital på 17 941 millioner kroner, mot 14 985 millioner kroner samme periode året før.

### Transportvirksomhet og beredskap

Driftsinntektene for Statnett Transport underkonsern ble 28 millioner kroner i 2. kvartal, sammenlignet med 12 millioner kroner i samme periode året før. Resultatet etter skatt ble 2 millioner kroner, som er likt med året før.

### Kraftbørsen Nord Pool

Nord Pool ASA, der Statnett SF har en eierandel på 50 %, har inngått avtale med OMX om salg av mesteparten av sin virksomhet for ca 2,3 milliarder kroner. Nord Pool ASA eier også 17,39 prosent i kraftbørsen EEX. I 2008 ble det inngått en avtale med Eurex om salg av av denne andelen for 46 millioner Euro. Transaksjonen med Eurex ble gjennomført i juni 2008.

Transaksjonen med OMX forventes gjennomført i løpet av høsten 2008, og vil først påvirke resultatet ved gjennomføringstidspunktet.

Nord Pool ASA har med virkning fra og med 2. kvartal 2008 delt ut sin 20 prosent eierandel i Nord Pool Spot AS til sine to eiere, Statnett SF og Svenska Kraftnät. Dette øker Statnetts direkte eierandel i Nord Pool Spot AS fra 20 prosent til 30 prosent.

Nord Pool ASA konsern bidro til Statnetts resultat med 176 millioner kroner etter skatt i 2. kvartal. Herav bidro salget av EEX andelen med 164 millioner kroner. Nord Pool Spot AS bidro med 2,6 millioner kroner etter skatt.

Tilsvarende tall for samme periode året før var 25 millioner kroner totalt for Nord Pool-gruppen.

### Miljø

Statnett tilstreber løsninger som reduserer miljøbelastninger. Dette er særlig viktig ved bygging av nye kraftledninger, men også for å redusere miljøbelastninger ved all vår virksomhet. Som en



direkte følge av Statnetts miljøpolicy er det blant annet gjort endringer i planene for ledningen mellom Ørskog og Fardal. Endringene vil gi økt kapasitet for ny fornybar energi, gjøre det mulig å rive gamle og unngå bygging av nye regionale ledninger.

I mai 2008 fikk Statnett konsesjon fra NVE til å prøve ut nye master på Rasta i Lørenskog. Hensikten er å teste ut master av ny og mindre type til bruk i nærheten av tettbygde strøk. Mastene krever mindre areal, er mindre dominerende og omgir seg med lavere magnetfelt enn tradisjonelle master for dette spenningsnivået (300 kV).

Statnett innledet i 2007 et samarbeid med ABB og Siemens om å utvikle ny konkurransedyktig likestrøms kabelteknologi, såkalt HVDC VSC-teknologi. Fordelen med denne teknologien er at den vil bli billigere og mindre plasskrevende enn annen kabelteknologi.

Statnett er sertifisert etter ISO 14001:2004 Miljøstyringssystemer. Miljøskadelige stoffer håndteres i henhold til myndighetenes krav og retningslinjer. Statnett tar spørsmålet om eventuell helsevirkning av kraftledninger alvorlig. Foretaket legger videre et forsiktighetsprinsipp til grunn ved valg av trasé for nye ledninger. Samtidig sørger Statnett for å være kontinuerlig oppdatert på den forskning som pågår.

I forbindelse med hendelsene med kablene over Oslofjorden, har det lekket ut olje. Mesteparten er samlet opp i oljegruver som er bygget for dette og blir tatt hånd om av oljebehandlingsfirma. Noe olje kom også ut i skadestedene på opptil 270 meters dyp. Kystverket, brannvesenet og SFT ble i den forbindelse varslet i tråd med gjeldende rutiner. Kabeloljen er lav-viskøs mineralolje, nedbrytbar og anses ikke å representere et vesentlig forurensningsproblem. Oljelekkasjen ble stoppet etter en uke.

### Medarbeidere

Fraværsskadefrekvensen (H-verdien) for Statnett SF per andre kvartal 2008 var 3,3 (mot 5,3 samme

periode i 2007). For konsernet samlet var H-verdien per andre kvartal 3,2 prosent (mot 5,1 samme periode i 2007). Underleverandører meldte om tre uønskede hendelser med potensial for personskade i 2. kvartal.

### ENDRINGER I STYRE OG LEDELSE

På ekstraordinært foretaksmøte i Statnett SF 5. mai 2008 ble Bjarne Aamodt valgt til styreleder, og Per Hjorth som nytt styremedlem. Thor Håkstad ble utnevnt som nestleder i styret. Svein Rennemo og Kjell Olav Kristiansen trådte samtidig ut av styret. Bjørn Solberg er valgt inn av de ansatte som nytt styremedlem og Ole Bjørn Kirstihagen trer samtidig ut av styret.

Konsernsjef Odd Håkon Hoelsæter har informert styret om at han ønsker å fratre fra årsskiftet 2008/2009. Hoelsæter vil da ha ledet Statnett i 17 år og går av med pensjon.

Marie Jore Ritterberg er ansatt som ny økonomidirektør og medlem i konsernledelsen.

### FREMTIDSUTSIKTER

Aktivitetene i foretaket fremover vil bli sterkt preget av det høye investeringsnivået.

Konsernets årsresultat forventes å bli høyere i 2008 enn i 2007. Årsaken er hovedsakelig salg av virksomhet i NordPool ASA og merinntekt. Driftskostnadene vil imidlertid øke som følge av idriftsettelse av store investeringsprosjekt. Merinntekt skal utlignes mot framtidige tariffinntekter.

Oslo, 26. august 2008

Styret



# Resultatregnskap

Statnett Konsern

(Beløp i mill. kr)	Andre Kvartal			Hittil i år			
	30.06.08	30.06.07	30.06.06	30.06.08	30.06.07	30.06.06	31.12.07
<b>DRIFTSINNEKTER</b>							
Krafttransport	771	748	742	1 608	1 572	1 468	3 243
Periodens mer-/mindreinntekt	301	-31	-54	335	-49	171	20
Andre driftsinntekter	38	52	62	68	83	131	152
<b>Sum driftsinntekter</b>	<b>1 110</b>	<b>769</b>	<b>750</b>	<b>2 011</b>	<b>1 606</b>	<b>1 770</b>	<b>3 415</b>
<b>DRIFTSKOSTNADER</b>							
Systemtjenester	64	83	99	154	170	225	413
Overføringstap	117	85	176	316	225	411	525
Lønnskostnad	127	109	93	251	213	178	413
Av- og nedskrivning varige driftsmidler	126	115	174	239	229	349	510
Andre driftskostnader	216	136	129	331	247	273	529
<b>Sum driftskostnader</b>	<b>650</b>	<b>528</b>	<b>671</b>	<b>1 291</b>	<b>1 084</b>	<b>1 436</b>	<b>2 390</b>
<b>Driftsresultat</b>	<b>460</b>	<b>241</b>	<b>79</b>	<b>720</b>	<b>522</b>	<b>334</b>	<b>1 025</b>
Inntekt i felleskontrollert og tilknyttede selskaper	178	15	9	195	25	20	58
Finansinntekter	32	19	12	51	38	38	104
Finanskostnader	103	59	74	185	131	144	307
<b>Resultat før skattekostnad</b>	<b>567</b>	<b>216</b>	<b>26</b>	<b>781</b>	<b>454</b>	<b>248</b>	<b>880</b>
Skattekostnad	104	56	4	167	120	63	229
<b>Periodens resultat</b>	<b>463</b>	<b>160</b>	<b>22</b>	<b>614</b>	<b>334</b>	<b>185</b>	<b>651</b>

# Resultatregnskap

## Statnett SF

	Andre Kvartal			Hittil i år			
(Beløp i mill. kr)	30.06.08	30.06.07	30.06.06	30.06.08	30.06.07	30.06.06	31.12.07
<b>DRIFTSINTEKTER</b>							
Krafttransport	771	748	742	1 608	1 572	1 468	3 243
Periodens mer-/mindreinntekt	301	-31	-54	335	-49	171	20
Andre driftsinntekter	25	44	55	50	69	118	124
<b>Sum driftsinntekter</b>	<b>1 097</b>	<b>761</b>	<b>743</b>	<b>1 993</b>	<b>1 592</b>	<b>1 757</b>	<b>3 387</b>
<b>DRIFTSKOSTNADER</b>							
Systemtjenester	64	83	99	154	170	225	413
Overføringstap	118	85	176	317	225	411	525
Lønnskostnad	122	106	88	242	205	170	399
Av- og nedskrivning varige driftsmidler	125	114	175	238	228	349	509
Andre driftskostnader	210	139	134	329	252	272	541
<b>Sum driftskostnader</b>	<b>639</b>	<b>527</b>	<b>672</b>	<b>1 280</b>	<b>1 080</b>	<b>1 427</b>	<b>2 387</b>
<b>Driftsresultat</b>	<b>458</b>	<b>234</b>	<b>71</b>	<b>713</b>	<b>512</b>	<b>330</b>	<b>1 000</b>
Inntekt i felleskontrollert og tilknyttede selskaper	0	0	0	0	0	0	0
Finansinntekter	72	27	26	99	55	43	123
Finanskostnader	110	58	70	183	130	140	305
<b>Resultat før skattekostnad</b>	<b>420</b>	<b>203</b>	<b>27</b>	<b>629</b>	<b>437</b>	<b>233</b>	<b>818</b>
Skattekostnad	107	52	3	163	115	61	220
<b>Periodens resultat</b>	<b>313</b>	<b>151</b>	<b>24</b>	<b>466</b>	<b>322</b>	<b>172</b>	<b>598</b>

# Balanse

## Statnett Konsern

Morselskap				Konsern				
31.12.07	30.06.06	30.06.07	30.06.08	(Beløp i mill. kr)	30.06.08	30.06.07	30.06.06	31.12.07
<b>EIENDELER</b>								
<b>ANLEGGSMIDLER</b>								
43	65	114	-	Utsatt skattefordel	-	74	30	6
9 827	9 239	9 578	12 231	Varige driftsmidler	12 443	9 584	9 243	9 833
4 442	1 407	3 400	2 681	Anlegg under utførelse	2 681	3 400	1 407	4 442
49	46	49	49	Investering i datterselskaper	-	-	-	-
102	102	102	138	Investering i andre konsernselskaper	544	343	310	520
144	149	169	375	Finansielle anleggsmidler	172	169	149	144
<b>14 607</b>	<b>11 008</b>	<b>13 412</b>	<b>15 474</b>	<b>Sum anleggsmidler</b>	<b>15 840</b>	<b>13 570</b>	<b>11 139</b>	<b>14 945</b>
<b>OMLØPSMIDLER</b>								
453	875	411	416	Kunde- og andre kortsiktige fordringer	414	431	866	456
325	445	326	309	Investering i markedsbaserte verdipapirer	557	552	666	562
440	202	413	1 099	Betalingsmidler	1 130	432	224	476
<b>1 218</b>	<b>1 522</b>	<b>1 150</b>	<b>1 824</b>	<b>Sum omløpsmidler</b>	<b>2 101</b>	<b>1 415</b>	<b>1 756</b>	<b>1 494</b>
<b>15 825</b>	<b>12 530</b>	<b>14 562</b>	<b>17 298</b>	<b>Sum eiendeler</b>	<b>17 941</b>	<b>14 985</b>	<b>12 895</b>	<b>16 439</b>

Morselskap				Konsern				
31.12.07	30.06.06	30.06.07	30.06.08	(Beløp i mill. kr)	30.06.08	30.06.07	30.06.06	31.12.07
<b>EGENKAPITAL OG GJELD</b>								
<b>EGENKAPITAL</b>								
2 700	2 700	2 700	2 700	Innskuddskapital	2 700	2 700	2 700	2 700
2 281	1 884	2 010	2 436	Opptjent egenkapital	3 017	2 401	2 219	2 862
<b>4 981</b>	<b>4 584</b>	<b>4 710</b>	<b>5 136</b>	<b>Sum egenkapital</b>	<b>5 717</b>	<b>5 101</b>	<b>4 919</b>	<b>5 562</b>
<b>LANGSIKTIG GJELD</b>								
-	-	-	53	Utsatt Skatt	96	-	-	-
331	301	291	301	Pensjonsforpliktelser	302	293	303	334
-	-	-	-	Andre forpliktelser	-	22	20	23
6 732	5 229	6 955	9 441	Langsiktig rentebærende gjeld	9 442	6 955	5 229	6 732
<b>7 063</b>	<b>5 530</b>	<b>7 246</b>	<b>9 795</b>	<b>Sum langsiktig gjeld</b>	<b>9 840</b>	<b>7 270</b>	<b>5 552</b>	<b>7 089</b>
<b>KORTSIKTIG GJELD</b>								
2 577	1 737	1 245	1 025	Kortsiktig rentebærende gjeld	1 025	1 245	1 737	2 577
1 093	666	1 259	1 272	Leverandørgjeld og annen kortsiktig gjeld	1 288	1 264	673	1 093
111	13	102	70	Betalbar skatt	71	105	14	118
<b>3 781</b>	<b>2 416</b>	<b>2 606</b>	<b>2 367</b>	<b>Sum kortsiktig gjeld</b>	<b>2 384</b>	<b>2 614</b>	<b>2 424</b>	<b>3 788</b>
<b>15 825</b>	<b>12 530</b>	<b>14 562</b>	<b>17 298</b>	<b>Sum egenkapital og gjeld</b>	<b>17 941</b>	<b>14 985</b>	<b>12 895</b>	<b>16 439</b>

# Oppstilling av endringer i egenkapital

Statnett Konsern

Morselskap				Konsern				
31.12.07	30.06.06	30.06.07	30.06.08	(Beløp i mill. kr)	30.06.08	30.06.07	30.06.06	31.12.07
2 700	2 700	2 700	2 700	Innskutt kapital	2 700	2 700	2 700	2 700
1 827	1 782	1 827	2 281	Opptjent egenkapital	2 862	2 207	2 104	2 207
<b>4 527</b>	<b>4 482</b>	<b>4 527</b>	<b>4 981</b>	<b>Egenkapital inngående balanse</b>	<b>5 562</b>	<b>4 907</b>	<b>4 804</b>	<b>4 907</b>
598	172	322	466	<b>Periodens resultat</b>	614	334	185	651
8	17	13	7	Verdiendringer kontantstrømsikringer	7	13	17	8
-	-	-	-	Verdiendring eiendeler holdt for salg	-148	-	-	148
-	-	-	-	Verdiendringer direkte mot egenkapital	-	-1	-	-
-152	-87	-152	-318	Vedtatt utbytte	-318	-152	-87	-152
<b>-144</b>	<b>-70</b>	<b>-139</b>	<b>-311</b>	<b>Sum justeringer direkte mot egenkapitalen</b>	<b>-459</b>	<b>-140</b>	<b>-70</b>	<b>4</b>
<b>4 981</b>	<b>4 584</b>	<b>4 710</b>	<b>5 136</b>	<b>Egenkapital utgående balanse</b>	<b>5 717</b>	<b>5 101</b>	<b>4 919</b>	<b>5 562</b>

# Kontantstrømoppstilling

## Statnett Konsern

Morselskap				Konsern				
31.12.07	30.06.06	30.06.07	30.06.08	(Beløp i mill. kr)	30.06.08	30.06.07	30.06.06	31.12.07
<b>Kontantstrømmer fra operasjonelle aktiviteter</b>								
818	233	437	629	Resultat før skattekostnad	781	454	248	880
-9	-4	-4	-1	Tap/ gevinst(-) ved salg av anleggsmidler	-1	-4	-4	-9
509	349	227	238	Ordinære avskrivninger og nedskrivninger	239	228	349	510
363	132	164	241	Periodens resultatførte renter	238	162	132	361
26	20	9	26	Periodens mottatte renter	29	11	20	28
-369	-190	-202	-266	Periodens betalte renter	-266	-202	-190	-369
417	-40	278	-121	Endring i kundefordringer/ leverandørgjeld	-103	265	-38	405
36	4	295	210	Endring i andre tidsavgrensningsposter	190	279	-66	50
1 791	504	1 204	956	Netto kontantstrøm fra operasjonelle aktiviteter	1 107	1 193	451	1 856
<b>Kontantstrøm fra investeringsaktiviteter</b>								
10	18	4	281	Innbetalinger ved salg av varige driftsmidler	76	4	20	10
-655	-80	-144	-2 922	Utbetalinger ved kjøp av varige driftsmidler og immaterielle eiendeler	-2 923	-147	-82	-661
-2 327	-616	-1 229	1 769	Beholdningsendring anlegg under utførelse	1 769	-1 229	-616	-2 327
-	9	-	-	Endring i kortsiktige lånefordringer	-	-	9	-
-	-	-	-36	Endring investering EK-metoden	-173	-9	-4	-41
-2 972	-669	-1 369	-908	Netto kontantstrøm fra investeringsaktiviteter	-1 251	-1 381	-673	-3 019
<b>Kontantstrømmer fra finansieringsaktiviteter</b>								
4 377	1 935	1 931	2 630	Innbetalinger ved opptak av ny rentebærende gjeld	2 630	1 931	1 935	4 377
-2 814	-2 000	-1 560	-2 004	Utbetalinger ved nedbetaling av rentebærende gjeld	-1 801	-1 560	-2 000	-2 814
128	374	81	52	Innbetalinger ved salg av markedsbaserte verdipapirer	95	184	478	260
-78	-55	-35	-67	Utbetalinger ved kjøp av markedsbaserte verdipapirer	-126	-120	-181	-217
-152	-87	-	-	Utbetalinger av utbytte	-	-	-	-152
1 461	167	417	611	Netto kontantstrømmer fra finansieringsaktiviteter	798	435	232	1 454
<b>280</b>	<b>2</b>	<b>252</b>	<b>659</b>	<b>Netto kontantstrøm for perioden</b>	<b>654</b>	<b>247</b>	<b>10</b>	<b>291</b>
160	200	160	440	Kontanter og kontantekvivalenter ved periodens begynnelse	476	185	214	185
440	202	412	1 099	Kontanter og kontantekvivalenter ved periodens slutt	1 130	432	224	476

Inkludert i kontanter og kontantekvivalenter pr. 30. juni 2008 er bundne skattetrekksmidler med 32 millioner kroner i morselskapet og 33 millioner kroner i konsernet.

Ubenyttet trekkrettighet på 2.000 millioner kroner er ikke inkludert i kontanter og kontantekvivalenter ovenfor.


# Erklæring fra styret og konsernsjef

Vi erklærer etter beste overbevisning at halvårsregnskapet for perioden 1. januar til 30. juni 2008 er utarbeidet i samsvar med IAS 34 – Delårsrapportering, og at opplysningene i regnskapet gir et rettviseende bilde av konsernets eiendeler, gjeld, finansielle stilling og resultat som helhet. Vi erklærer også, etter beste overbevisning, at halvårsberetningen gir en rettviseende oversikt over viktige begivenheter i regnskapsperioden og deres innflytelse på halvårsregnskapet, de mest sentrale risiko- og usikkerhetsfaktorer virksomheten står overfor i neste regnskapsperiode, samt av vesentlige transaksjoner med nærstående.

Oslo, 26. august 2008  
Styret i Statnett SF



Bjarne Aamodt  
Styrets leder



Thor Håkstad  
Styrets nestleder



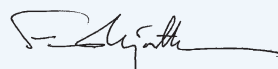
Christine B. Meyer



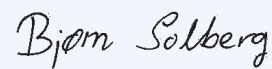
Grethe Høiland



Heidi Ekrem



Per Hjorth



Bjørn Solberg



Kirsten Faugstad



Steinar Jøråndstad



Odd Håkon Hoelsæter  
Konsernsjef





Statnett  
Husebybrakken 28 B  
PB 5192 Majorstuen  
0302 Oslo  
Tel: 22 52 70 00  
Fax: 22 52 70 01  
Web: statnett.no